

➤ ***Credifondo Renta Inmediata*** ➤

“CREDIFONDO RENTA INMEDIATA” FONDO DE INVERSIÓN ABIERTO A CORTO PLAZO ADMINISTRADO, POR CREDIFONDO SOCIEDAD ADMINISTRADORA DE FONDOS DE INVERSIÓN S.A.

ESTADOS FINANCIEROS AL 30 DE JUNIO DE 2023 Y 31 DE DICIEMBRE DE 2022

➤ **Credifondo Renta Inmediata** ➤

**“CREDIFONDO RENTA INMEDIATA” FONDO DE INVERSIÓN ABIERTO A CORTO PLAZO,
ADMINISTRADO POR CREDIFONDO SOCIEDAD ADMINISTRADORA DE FONDOS DE
INVERSIÓN S.A.**

Estados financieros al 30 de junio de 2023 y 31 de diciembre de 2022

CONTENIDO

	Página
Balance general	1
Estado de resultados	2
Estado de cambios en el patrimonio neto	3
Estado de flujo de efectivo	4
Estado de obtención de valor de cuota e información financiera del total, de cuotas del Fondo de inversión (Forma FI-4)	5
Notas a los estados financieros	6-14

Abreviaturas utilizadas en este informe

Bs	=	boliviano
US\$	=	dólares estadounidenses
UFV	=	unidad de fomento de vivienda
ASFI	=	Autoridad de Supervisión del Sistema Financiero


"CREDIFONDO RENTA INMEDIATA" FONDO DE INVERSIÓN ABIERTO A CORTO PLAZO, ADMINISTRADO POR CREDIFONDO SOCIEDAD ADMINISTRADORA DE FONDOS DE INVERSIÓN S.A.

BALANCE GENERAL

AL 30 DE JUNIO DE 2023 Y 31 DE DICIEMBRE DE 2022

	<u>Notas</u>	<u>2023</u> <u>Bs</u>	<u>2022</u> <u>Bs</u>
ACTIVO			
Disponible	4.a)	27,229,360	29,117,351
Inversiones bursátiles en valores representativos de deuda	4.b)	70,618,003	85,282,835
Inversiones en operaciones de reporto	4.c)	-	3,165,974
Documentos y cuentas pendientes de cobro	4.d)	63,778	3,238,933
Total del activo		<u>97,911,141</u>	<u>120,805,093</u>
PASIVO			
Obligaciones por operaciones bursátiles a corto plazo	4.e)	-	3,162,718
Total del pasivo		<u>-</u>	<u>3,162,718</u>
PATRIMONIO NETO			
Aportes en cuotas de participación		97,761,525	117,358,372
Resultados acumulados		149,616	284,003
Total del patrimonio neto	5)	<u>97,911,141</u>	<u>117,642,375</u>
Total pasivo y patrimonio neto		<u>97,911,141</u>	<u>120,805,093</u>

Las notas 1 a 16 que se acompañan, son parte integrante de este estado.


 Daniela Seza Pérez
 Gerente General


 Coty Krsul Andrade
 Síndico


 Edwin Mercado Vilanes
 Contador General

"CREDIFONDO RENTA INMEDIATA" FONDO DE INVERSIÓN ABIERTO A CORTO PLAZO, ADMINISTRADO POR CREDIFONDO SOCIEDAD ADMINISTRADORA DE FONDOS DE INVERSIÓN S.A.

ESTADO DE RESULTADOS POR LOS PERIODOS COMPRENDIDOS ENTRE EL 1º Y EL 30 DE JUNIO DE 2023 Y 2022

	Notas	<u>2023</u> Bs	<u>2022</u> Bs
Ingresos operacionales		-	-
Gastos operacionales	10)	(56,692)	(59,353)
Margen operativo		(56,692)	(59,353)
Ingresos financieros	12)	279,488	295,134
Gastos financieros	12)	(73,180)	-
Margen financiero		206,308	295,134
Margen operativo financiero		149,616	235,781
Ingresos no operacionales		-	-
Gastos no operacionales		-	-
Margen no operacional		-	-
Resultado antes de diferencia de cambio y mantenimiento de valor		149,616	235,781
Abonos por diferencia de cambio y mantenimiento de valor		-	-
Cargos por diferencia de cambio y mantenimiento de valor		-	-
Resultado neto por diferencia de cambio y mantenimiento de valor		-	-
Resultado antes de impuestos		149,616	235,781
Capitalización de resultados		-	-
Resultado neto del período	7)	149,616	235,781

Las notas 1 a 16 que se acompañan, son parte integrante de este estado.


 Daniela Soza Pérez
 Gerente General


 Coty Krzul Andrade
 Síndico


 Edwin Mercado Illanes
 Contador General

"CREDIFONDO RENTA INMEDIATA" FONDO DE INVERSIÓN ABIERTO A CORTO PLAZO, ADMINISTRADO POR CREDIFONDO SOCIEDAD ADMINISTRADORA DE FONDOS DE INVERSIÓN S.A.


ESTADO DE CAMBIOS EN EL PATRIMONIO NETO POR LOS EJERCICIOS TERMINADOS ENTRE EL 30 DE JUNIO DE 2023 Y 2022

	<u>Aportes en cuotas de participación</u> Bs	<u>Resultados acumulados</u> Bs	<u>Total patrimonio neto</u> Bs
Compras de cuotas de participación por el período comprendido entre el 1° de enero y el 31 de diciembre de 2022	135,584,564	-	135,584,564
Rescates de cuotas de participación por el período comprendido entre el 1° de enero y el 31 de diciembre de 2022	(20,108,937)	-	(20,108,937)
Rendimientos capitalizados y/o distribuidos por el período comprendido entre el 1° de enero y el 30 de noviembre de 2022	1,882,745	-	1,882,745
Resultado neto del período comprendido entre el 1° y el 31 diciembre de 2022	-	284,003	284,003
Saldos al 31 de diciembre de 2022	117,358,372	284,003	117,642,375
Rendimientos capitalizados y/o distribuidos por el período comprendido entre el 1° y el 31 de diciembre de 2022	284,003	(284,003)	-
Compras de cuotas de participación por el período comprendido entre el 1° de junio y el 30 de junio de 2023	2,444,508	-	2,444,508
Rescates de cuotas de participación por el período comprendido entre el 1° de enero y el 30 de junio de 2023	(23,623,210)	-	(23,623,210)
Rendimientos capitalizados y/o distribuidos por el período comprendido entre el 1° de enero y el 31 de mayo de 2023	1,297,852	-	1,297,852
Resultado neto del período comprendido entre el 1° y el 30 de junio de 2023	-	149,616	149,616
Saldos al 30 de junio de 2023	97,761,525	149,616	97,911,141

Las notas 1 a 16 que se acompañan, son parte integrante de este estado.


 Daniela Soza Pérez
 Gerente General


 Coty Krsul Andrade
 Síndico


 Edwin Mercado Illanes
 Contador General

"CREDIFONDO RENTA INMEDIATA" FONDO DE INVERSIÓN ABIERTO A CORTO PLAZO, ADMINISTRADO POR CREDIFONDO SOCIEDAD ADMINISTRADORA DE FONDOS DE INVERSIÓN S.A.

ESTADO DE FLUJO DE EFECTIVO POR LOS EJERCICIOS TERMINADOS EL 30 DE JUNIO DE 2023 Y 2022

	<u>2023</u> Bs	<u>2022</u> Bs
FLUJO DE FONDOS EN ACTIVIDADES DE OPERACIÓN		
Resultado neto del período comprendido entre el 1° y el 30 de junio	149,616	235,781
Resultado neto del período comprendido entre el 1° de enero y el 31 de mayo	<u>1,297,852</u>	<u>396,724</u>
Resultado neto del periodo	1,447,468	632,505
Partidas que han afectado el resultado neto del periodo y que no han generado movimiento de fondos:		
Cargos devengados no pagados	<u>3,256</u>	<u>(16,034)</u>
Fondos generados originados en el resultado del periodo	1,450,724	616,471
Movimiento neto de activos y pasivos de operación		
(Incremento) neto de activos:		
Documentos y cuentas pendientes de cobro	<u>3,175,155</u>	<u>(11,651,423)</u>
Flujo neto (aplicados) en actividades de operación	<u>4,625,879</u>	<u>(11,034,952)</u>
FLUJO DE FONDOS EN ACTIVIDADES DE INVERSIÓN		
(Incremento) neto en:		
Inversiones bursátiles en valores representativos de deuda	<u>14,664,832</u>	<u>(71,792,104)</u>
Flujo neto (aplicados) en actividades de inversión	<u>14,664,832</u>	<u>(71,792,104)</u>
FLUJO DE FONDOS EN ACTIVIDADES DE FINANCIAMIENTO		
Incremento neto en:		
Cuotas de participación	<u>(21,178,702)</u>	<u>101,999,970</u>
Flujo neto originados en actividades de financiamiento	<u>(21,178,702)</u>	<u>101,999,970</u>
Incremento de fondos durante el ejercicio	(1,887,991)	19,172,914
Disponibilidades al inicio del periodo	<u>29,117,351</u>	<u>-</u>
Disponibilidades al cierre del periodo	<u><u>27,229,360</u></u>	<u><u>19,172,914</u></u>

Las notas 1 a 16 que se acompañan, son parte integrante de este estado.


 Daniela Soza Pérez
 Gerente General


 Coty Krsul Andrade
 Síndico


 Edwin Mercado Illanes
 Contador General

"CREDIFONDO RENTA INMEDIATA" FONDO DE INVERSIÓN ABIERTO A CORTO PLAZO, ADMINISTRADO POR CREDIFONDO SOCIEDAD ADMINISTRADORA DE FONDOS DE INVERSIÓN S.A.

ESTADO DE OBTENCIÓN DE VALOR DE CUOTA AL 30 DE JUNIO DE 2023 Y 2022 E INFORMACIÓN FINANCIERA DEL TOTAL DE CUOTAS DEL FONDO DE INVERSIÓN POR LOS EJECICIOS TERMINADOS EL 30 DE JUNIO DE 2023 Y 2022

	Notas	2023 Bs	2022 Bs
Estado de obtención de valor de cuota al 30 de junio 2023 y 2022			
Más:	a) Valor de la cartera	70,618,003	83,426,117
Más:	b) Saldos de operaciones en reporto	-	-
Más:	c) Devengado de títulos en reporto	-	-
Más:	d) Valor de cuentas de liquidez	27,295,042	19,174,634
Más:	e) Otros	-	33,720
Menos:	f) Premios devengados por pagar	-	-
Más o Menos:	g) Marcaciones del ejercicio	-	-
Total Cartera Bruta		97,913,045	102,634,471
Menos:	h) Comisiones	(1,904)	(1,996)
Total Cartera Neta		97,911,141	102,632,475
Valor de cuota	5)	72,617	70,694
N° de participantes		12	5
N° de cuotas		1,348	1,452

Estado de información financiera del total de cuotas del Fondo por los ejercicios terminados el 30 de junio de 2023 y 2022

Más:	N° de cuotas al inicio del periodo	1,640.818	-
Más:	N° de cuotas compradas entre 25 de enero y 30 de junio	33.849	1,572
Menos:	N° de cuotas rescatadas entre 25 de enero y 30 de junio	326.344	120
N° de cuotas al cierre del periodo		1,348.323	1,452
Más:	Saldo al inicio del periodo	117,642,376	-
Más:	El saldo total de compras de cuotas entre el 25 de enero y el 30 de junio	2,444,508	110,500,000
Más:	Rendimientos generados entre el 25 de enero y el 30 de junio	1,923,074	818,749
Menos:	El saldo total de rescates de cuotas entre el 25 de enero y el 30 de junio	(23,623,210)	(8,500,030)
Menos:	Gastos operativos entre el 25 de enero y el 30 de junio	(393,518)	(181,506)
Más o Menos:	Marcaciones del periodo comprendido entre el 25 de enero y el 30 de junio	(80,185)	(2,742)
Más o Menos:	Otros gastos e ingresos netos entre el 25 de enero y el 30 de junio	-	-
Saldo bruto al cierre del periodo		97,913,045	102,634,471
Menos:	Comisiones devengadas del día	(1,904)	(1,996)
Saldo neto al cierre del periodo		97,911,141	102,632,475

Las notas 1 a 16 que se acompañan, son parte integrante de este estado.


 Daniela Soza Pérez
 Gerente General


 Coty Kysul Andrade
 Síndico


 Edwin Mercado Illanes
 Contador General

“CREDIFONDO RENTA INMEDIATA” FONDO DE INVERSIÓN ABIERTO A CORTO PLAZO ADMINISTRADO POR CREDIFONDO SOCIEDAD ADMINISTRADORA DE FONDOS DE INVERSIÓN S.A.

NOTAS A LOS ESTADOS FINANCIEROS AL 30 DE JUNIO DE 2023 Y 31 DE DICIEMBRE DE 2022

NOTA 1 – ANTECEDENTES DE LA SOCIEDAD ADMINISTRADORA Y DEL FONDO DE INVERSIÓN

En cumplimiento con el Artículo 95° de la Ley N° 1834 "Ley del Mercado de Valores" del 31 de marzo de 1998 y al Reglamento de Fondos de Inversión y sus Sociedades Administradoras, se constituyó Credifondo Sociedad Administradora de Fondos de Inversión S.A., (en adelante también denominada la Sociedad), mediante escritura pública del 7 de abril de 2000, siendo el plazo de duración de la Sociedad Administradora de veinte años prorrogables.

Asimismo, la Dirección de Supervisión de Valores que forman de la Autoridad de Supervisión del Sistema Financiero mediante Resolución Administrativa SPVS-IV-N° 267 del 28 de junio de 2000, autorizó el funcionamiento y la inscripción de Credifondo Sociedad Administradora de Fondos de Inversión S.A. en el Registro del Mercado de Valores bajo el número de registro SPVS-IV-SAF-SCF-004/2000. La Sociedad tiene como objeto único y exclusivo realizar la prestación de servicios de administración de Fondos de Inversión, entre los cuales administra Credifondo Renta Inmediata – Fondo de Inversión Abierto a Corto Plazo autorizado por la Dirección de Supervisión de Valores que forman de la Autoridad de Supervisión del Sistema Financiero para su funcionamiento y Registro en el Mercado de Valores N° ASFI/DSV-FIA-CRR-003/2021 mediante Resolución Administrativa N°1155/2021 del 21 de diciembre de 2021. Este Fondo está diseñado para aquellos inversores que desean rentabilizar su liquidez a corto plazo en moneda nacional.

Credifondo Renta Inmediata – Fondo de Inversión Abierto a Corto Plazo es un producto de inversión en moneda nacional ofrecido por la Sociedad que permite, tanto a personas naturales y jurídicas, participar de un patrimonio autónomo, el cual es invertido en un conjunto de instrumentos financieros, de acuerdo con una política preestablecida que implica la optimización de la rentabilidad de los valores sin descuidar la diversificación del riesgo de la inversión. Credifondo Sociedad Administradora de Fondos de Inversión S.A. administra Credifondo Renta Inmediata a partir de 25 de enero de 2022.

NOTA 2 – BASES PARA LA PREPARACIÓN DE LOS ESTADOS FINANCIEROS

2.1 Base de presentación de los estados financieros

Los presentes estados financieros y sus notas han sido preparados para cumplir con requerimientos establecidos por la Dirección de Supervisión de Valores que forma parte de la Autoridad de Supervisión del Sistema Financiero a través del Texto Ordenado de la Normativa para los Fondos de Inversión y sus Sociedades Administradoras; la Circular SPVS/IV/DI-N° 59/2008 de 14 de noviembre de 2008 que establece la elaboración del “Estado de Obtención de Valor Cuota e Información Financiera del Total de Cuotas del Fondo” y la Circular SPVS/IV/DI-N° 24/2009 de fecha 21 de abril de 2009 que aclara el requerimiento de presentación del estado de resultados por el período de un mes. Las principales diferencias con las Normas de Contabilidad Generalmente Aceptadas en Bolivia, son las siguientes:

De acuerdo con lo establecido en el Manual de Cuentas para Fondos de inversión, los aportes de los participantes son considerados como “Patrimonio Neto”. De acuerdo con lo establecido en la Norma Internacional de Contabilidad N° 32, estos aportes deben ser clasificados como activo neto atribuible a los participantes.

De acuerdo con el reglamento del Fondo de Inversión los participantes pueden redimir sus cuotas de participación al valor cuota de la fecha de redención. Al respecto, la Circular SPVS/IV/DI N° 18/2008 de 14 de marzo de 2008, establece que los aportes en cuotas de participación no deben ser actualizados por inflación y que solamente deben considerarse las diferencias de cambio.

De acuerdo con lo establecido en Circular SPVS/IV/DI – N° 18 de 4 de marzo de 2008, los Fondos de Inversión Abiertos deben capitalizar los rendimientos positivos o negativos mensualmente hasta el primer día hábil del mes siguiente, consecuentemente el estado de resultados se presenta solamente por los saldos acumulados en el período comprendido entre el 1° y el 30 de junio de 2023 y 2022. De acuerdo con las normas de contabilidad generalmente aceptadas en Bolivia, el estado de resultados debe ser presentado por el ejercicio comprendido entre el 1° de enero y el 30 de junio de 2023 y 2022.

“CREDIFONDO RENTA INMEDIATA” FONDO DE INVERSIÓN ABIERTO A CORTO PLAZO, ADMINISTRADO POR CREDIFONDO SOCIEDAD ADMINISTRADORA DE FONDOS DE INVERSIÓN S.A.

NOTAS A LOS ESTADOS FINANCIEROS AL 30 DE JUNIO DE 2023 Y 31 DE DICIEMBRE DE 2022

NOTA 2 – BASES PARA LA PREPARACIÓN DE LOS ESTADOS FINANCIEROS (Cont.)

2.1 Base de presentación de los estados financieros (Cont.)

Las inversiones se valúan de acuerdo con lo establecido en el Título I del Libro 8° "Metodología de Valoración" de la Recopilación de Normas para el Mercado de Valores emitida por la Autoridad de Supervisión del Sistema Financiero. De acuerdo con las Normas de Contabilidad Generalmente Aceptadas en Bolivia, el valor de costo (adquisición) o el valor de plaza constituyen el criterio principal y básico de valuación que condiciona la formulación de los estados financieros llamados "de situación", cuando se deba elegir entre dos valores para un elemento de un activo, normalmente se debe optar por el más bajo.

La preparación de los estados financieros requiere que la Administración del Fondo de Inversión realice estimaciones y suposiciones que afectan los montos de activos y pasivos, así como los montos de ingresos y gastos del ejercicio/período. Los resultados reales podrían ser diferentes de las estimaciones realizadas. Sin embargo, estas estimaciones fueron realizadas en estricto cumplimiento del marco contable y normativo vigente.

2.2 Consideración de los efectos de la inflación

La Dirección de Supervisión de Valores que forman de la Autoridad de Supervisión del Sistema Financiero a través de la Circular SPVS/IV/DI-N°18/2008, emitida el 1° de Febrero de 2008, dispone que el efecto de la pérdida en el poder adquisitivo de la moneda sobre los estados financieros de los Fondos de Inversión ya no es contemplado.

2.3 Aportes en cuotas de participación

Las cuotas de participación representan los aportes de los participantes y corresponden a las partes alícuotas iguales en las que se divide el Patrimonio Neto del Fondo de Inversión.

2.4 Período del estado de resultados

De acuerdo con lo establecido en la circular SPVS/IV/DI/ N° 24/2009 de fecha 21 de abril de 2009, los estados de resultados que se presentan, corresponden al período de un mes, es decir del 1° al 30 de junio de 2023 y 2022, respectivamente. Tal como se menciona en la Nota 7, los resultados generados son capitalizados contablemente en el Patrimonio Neto del Fondo en forma mensual.

2.5 Estado de obtención del valor de cuota e información financiera del total de cuotas del fondo

Este estado financiero tiene por objeto exponer el movimiento anual de la cantidad y valor total de las cuotas de participación compradas y rescatadas durante el ejercicio, así como la valuación individual de cada cuota.

La Carta Circular ASFI/DSVSC/CC-2204/2017 de fecha 28 de marzo de 2017, recuerda que las Sociedades Administradoras de Fondos de Inversión son responsables de enviar para los Fondos de Inversión que administran, el Balance General, Estado de Resultados, Estado de Flujo de Efectivo, Estado de Cambios en el Patrimonio Neto, Notas a los Estados Financieros, además de la Forma FI-4 (Estado de obtención de valor de cuota e Información Financiera del total de cuotas del Fondo de Inversión). Este estado se presenta en forma comparativo con la gestión anterior.

2.6 Criterios de valuación

Los criterios de valuación y exposición más significativos aplicados por el Fondo son los siguientes:



“CREDIFONDO RENTA INMEDIATA” FONDO DE INVERSIÓN ABIERTO A CORTO PLAZO, ADMINISTRADO POR CREDIFONDO SOCIEDAD ADMINISTRADORA DE FONDOS DE INVERSIÓN S.A.

NOTAS A LOS ESTADOS FINANCIEROS AL 30 DE JUNIO DE 2023 Y 31 DE DICIEMBRE DE 2022

NOTA 2 – BASES PARA LA PREPARACIÓN DE LOS ESTADOS FINANCIEROS (Cont.)

2.6 Criterios de valuación (Cont.)

a) Moneda extranjera

La contabilidad de Credifondo Renta Inmediata se lleva en bolivianos y las operaciones realizadas en moneda extranjera, se valúan a su valor nominal en la moneda de origen y son convertidas a los tipos de cambio o cotizaciones informadas por el Banco Central de Bolivia. Las diferencias de cambio provenientes de este procedimiento se registran en los resultados en las cuentas de ingresos o gastos por diferencias de cambio y mantenimiento de valor, según corresponda.

b) Disponible

Comprende los montos en cuentas corrientes en entidades financieras locales, que son consideradas líquidas e inmediatamente exigibles a simple requerimiento de este Fondo.

c) Inversiones bursátiles en valores representativos de deuda

Las inversiones se valúan de acuerdo con lo establecido en el Libro 8, Metodología de Valoración de la Recopilación de Normas para el Mercado de Valores.

En el caso de valores de renta fija, cuando se adquiere cualquier valor en mercados primarios o secundarios, y hasta que no se registren otras transacciones con valores similares en los mercados bursátiles y otros autorizados, y no exista un hecho de mercado vigente en el "Histórico de Hechos de Mercado (HHM)" de acuerdo con lo descrito en la metodología de valoración, la tasa de rendimiento relevante será la tasa de adquisición.

La información de la tasa de rendimiento relevante, de acuerdo con los criterios de la metodología de valoración, debe ser comunicada diariamente por la bolsa de valores autorizada en Bolivia a solicitud de las entidades supervisadas por la Autoridad de Supervisión del Sistema Financiero – ASFI involucradas en los procesos de valoración, antes de finalizar el día de acuerdo con lo que determine la entidad reguladora.

En el evento que en un día determinado no se transe ningún valor de un mismo código de valoración, o las transacciones realizadas no superen el monto mínimo de negociación necesario, el precio del día de estos valores se determina utilizando como tasa de rendimiento relevante la tasa vigente en el "Histórico de Hecho de Mercado".

Cuando no existen tasas de rendimiento relevantes en el histórico de hechos de mercado para un determinado código de valoración, el precio de los valores se determina utilizando la última tasa de rendimiento vigente para el valor, hasta que exista un hecho de mercado relevante.

Al 30 de junio de 2023 y 31 de diciembre de 2022 las inversiones bursátiles en valores representativos de deuda se concentran en certificados de depósito a plazo fijo, bonos bancarios bursátiles, bonos emitidos por empresas y valores de titularización de contenido crediticio emitidos por empresas no financieras nacionales.

d) Inversiones en operaciones de reporto

En este grupo se registran los derechos que tiene el Fondo como consecuencia de la realización de operaciones de compra y venta de reporto. Comprende los grupos de cuenta de Valores Adquiridos en Reporto, Derechos sobre Valores Cedidos en Reporto y Rendimientos Devengados sobre Valores en Reporto. Las operaciones de compra en reporto se registran al valor del contrato de reporto, más los correspondientes rendimientos devengados. Las operaciones de venta en reporto se registran al valor del contrato de reporto.



“CREDIFONDO RENTA INMEDIATA” FONDO DE INVERSIÓN ABIERTO A CORTO PLAZO, ADMINISTRADO POR CREDIFONDO SOCIEDAD ADMINISTRADORA DE FONDOS DE INVERSIÓN S.A.

NOTAS A LOS ESTADOS FINANCIEROS AL 30 DE JUNIO DE 2023 Y 31 DE DICIEMBRE DE 2022

NOTA 2 – BASES PARA LA PREPARACION DE LOS ESTADOS FINANCIEROS (Cont.)

2.6 Criterios de valuación (Cont.)

e) Documentos y cuentas pendientes de cobro

En este grupo se registran principalmente las acreencias que el Fondo posee por los saldos pagados por la compra de valores en reporto.

Asimismo, se registran los intereses devengados de cuentas de ahorro en entidades financieras locales.

f) Obligaciones por financiamiento a corto plazo

En esta cuenta se registran los importes de las obligaciones por operaciones de reporto y representa la obligación que tiene que devolver el Fondo en el plazo establecido.

g) Aportes en cuotas de participación

Esta cuenta incluye las cuotas de los participantes que se valúan al valor de cuota de participación, determinado por el Administrador del Fondo al cierre del período.

h) Gastos operacionales

Los gastos operacionales corresponden a la comisión cancelada por el Fondo de Inversión por el servicio de administración a la Sociedad Administradora. Se registra por el método de lo devengado.

i) Ingresos financieros

Los ingresos financieros corresponden principalmente a ingresos provenientes de rendimientos por disponibilidades así como los ingresos obtenidos por venta de valores bursátiles, rendimiento por inversiones bursátiles en valores representativos de deuda y ganancia por valoración de cartera de inversiones bursátiles.

Estos ingresos se registran por el método de lo devengado.

j) Gastos financieros

Los gastos financieros corresponden principalmente a las pérdidas por ventas de valores bursátiles y pérdidas por valoración de valores representativos de deuda. Estos gastos se registran por el método de lo devengado.

k) Resultado del período

El Fondo de Inversión registra los resultados que se generan diariamente y capitaliza el total acumulado a la cuenta patrimonial de Cuotas Pagadas, según se menciona en la Nota 7.

NOTA 3 – CAMBIOS EN LAS POLÍTICAS Y PRÁCTICAS CONTABLES

Al 30 de junio de 2023, no han existido cambios significativos en las políticas y prácticas contables.

NOTA 4 - COMPOSICIÓN DE LOS RUBROS DE LOS ESTADOS FINANCIEROS

Los rubros de los estados financieros al 30 de junio de 2023 y 31 de diciembre de 2022, están compuestos de la siguiente forma:

“CREDIFONDO RENTA INMEDIATA” FONDO DE INVERSIÓN ABIERTO A CORTO PLAZO, ADMINISTRADO POR CREDIFONDO SOCIEDAD ADMINISTRADORA DE FONDOS DE INVERSIÓN S.A.

NOTAS A LOS ESTADOS FINANCIEROS AL 30 DE JUNIO DE 2023 Y 31 DE DICIEMBRE DE 2022

NOTA 4 - COMPOSICIÓN DE LOS RUBROS DE LOS ESTADOS FINANCIEROS (Cont.)

a) Disponible		
	<u>2023</u>	<u>2022</u>
	<u>Bs</u>	<u>Bs</u>
Cuentas corrientes en bancos del país	27,229,360	29,117,351
	<u>27,229,360</u>	<u>29,117,351</u>
b) Inversiones bursátiles en valores representativos de deuda		
	<u>2023</u>	<u>2022</u>
	<u>Bs</u>	<u>Bs</u>
Valores emitidos por entidades financieras nacionales	70,413,934	84,432,905
Valores emitidos por empresas no financieras nacionales	204,069	849,930
	<u>70,618,003</u>	<u>85,282,835</u>
c) Inversiones en operaciones de reporto		
	<u>2023</u>	<u>2022</u>
	<u>Bs</u>	<u>Bs</u>
Valores adquiridos en reporto	-	3,162,718
Rendimiento devengados sobre valores en reporto	-	3,256
	<u>-</u>	<u>3,165,974</u>
d) Documentos y cuentas pendientes de cobro		
	<u>2023</u>	<u>2022</u>
	<u>Bs</u>	<u>Bs</u>
Deudores por valores adquiridos en reporto	-	3,162,718
Otras cuentas pendientes de cobro	63,778	76,215
	<u>63,778</u>	<u>3,238,933</u>
e) Obligaciones por operaciones bursátiles a corto plazo		
	<u>2023</u>	<u>2022</u>
	<u>Bs</u>	<u>Bs</u>
Obligaciones por valores reportados a entregar	-	3,162,718
	<u>-</u>	<u>3,162,718</u>

NOTA 5 - PATRIMONIO NETO

Aportes en cuotas de participación y Cálculo de Valor Cuota

El Fondo está constituido por los aportes de participantes que están expresados en Cuotas de Participación, todas de igual valor y características. Todas las ganancias y pérdidas que se deriven de la cartera de inversiones del Fondo, son de propiedad de los participantes y se distribuyen proporcionalmente a su participación en el Fondo una vez deducidas las comisiones y otras obligaciones y cargos legales y contractualmente establecidos.

“CREDIFONDO RENTA INMEDIATA” FONDO DE INVERSIÓN ABIERTO A CORTO PLAZO, ADMINISTRADO POR CREDIFONDO SOCIEDAD ADMINISTRADORA DE FONDOS DE INVERSIÓN S.A.

NOTAS A LOS ESTADOS FINANCIEROS AL 30 DE JUNIO DE 2023 Y 31 DE DICIEMBRE DE 2022

NOTA 5 – PATRIMONIO NETO (Cont.)

Aportes en cuotas de participación y Cálculo de Valor Cuota (Cont.)

El rendimiento del Fondo está definido como la variación del valor de la Cuota de Participación en el día, respecto al valor de la cuota del día anterior. Los aportes de participación constituyen el monto invertido por los participantes en el Patrimonio Neto, que al 30 de junio de 2023 y 31 de diciembre de 2022 asciende a Bs97.911.141 y Bs117.642.375, que incluye la capitalización de los rendimientos efectuada periódicamente.

De acuerdo al Capítulo VII “Del valor de cuota”, Art. 67 de la Normativa para los Fondos de Inversión y sus Sociedades Administradoras aprobado mediante Resolución Administrativa SPVS/IV N°421 del 13 de agosto de 2004, el valor de la cuota del Fondo se determina diariamente aplicando la siguiente fórmula:

$$\frac{\text{Valor de la cartera del día} + \text{liquidez del día} + \text{otros activos} - \text{comisiones y gastos del día} - \text{PDPPOVR} - \text{IDPPPB} - \text{otras obligaciones}}{\text{Número de Cuotas vigentes del día}}$$

Donde:

- Valor de la cartera del día = El valor de la cartera valorada según la Norma de Valoración vigente, o lo establecido en la normativa legal para el caso de valores que no sean de oferta pública y otras inversiones.
- Liquidez del día = Comprende el efectivo en caja o cuentas bancarias más el devengamiento diario de los intereses obtenidos por este concepto.
- Otros activos = Pagos anticipados y otros activos.
- PDPPOVR = Premios Devengados por Pagar por Operaciones de Venta en Reporto.
- IDPPPB = Intereses Devengados por Pagar por Préstamos Bancarios en el caso de Fondos de Inversión Abiertos.
- Otras obligaciones = Préstamos bancarios, otros préstamos y obligaciones.
- Comisiones del día = Remuneraciones percibidas en el día por la Sociedad Administradora con cargo al Fondo de Inversión y/o a los PARTICIPANTES conforme a lo previsto en el Reglamento para los Fondos de Inversión y sus Sociedades Administradoras contenido en el Libro 5° de la Recopilación de Normas para el Mercado de Valores vigente y el reglamento Interno del FONDO.
- Gastos del día = Gastos realizados en el día por la Sociedad Administradora con cargo al FONDO, conforme a lo previsto por el Reglamento para los Fondos de Inversión y sus Sociedades Administradoras contenido en el Libro 5° de la Recopilación de Normas para el Mercado de Valores vigente y el Reglamento Interno del FONDO.

El valor de cuota al 30 de junio de 2023 y 31 de diciembre de 2022 es de Bs72.616,99124 y Bs71.697,38104, respectivamente.

NOTA 6 - BIENES DE DISPONIBILIDAD RESTRINGIDA

Al 30 de junio de 2023 y 31 de diciembre de 2022, no existen activos de disponibilidad restringida en el Fondo de Inversión.

“CREDIFONDO RENTA INMEDIATA” FONDO DE INVERSIÓN ABIERTO A CORTO PLAZO, ADMINISTRADO POR CREDIFONDO SOCIEDAD ADMINISTRADORA DE FONDOS DE INVERSIÓN S.A.

NOTAS A LOS ESTADOS FINANCIEROS AL 30 DE JUNIO DE 2023 Y 31 DE DICIEMBRE DE 2022

NOTA 7 – ESTADO DE RESULTADOS

La Dirección de Supervisión de Valores que forman de la Autoridad de Supervisión del Sistema Financiero emitió la Circular SPVS/IV/DI-N°18/2008, la cual al modificar la descripción de la cuenta “Resultados Acumulados” y sus subcuentas, ha definido que: “Los Fondos de Inversión Abiertos deberán capitalizar en la subcuenta 351.01 “Cuotas Pagadas”, los rendimientos positivos o negativos del período hasta el siguiente día hábil del mes siguiente”.

Los resultados generados durante el día se acreditan en el mismo día en las cuentas individuales de cada participante del Fondo. De acuerdo a lo reglamentado en la Circular SPVS/IV/DI-N°18/2008 la contabilización de dichas acreditaciones es efectuada en forma mensual, el día hábil siguiente de cada mes.

Mediante Circular SPVS/IV/DI-N° 1/2009 de fecha 5 de enero de 2009 la Dirección de Supervisión de Valores que forman de la Autoridad de Supervisión del Sistema Financiero aclara la Carta Circular SPVS/IV/DI-N° 18/2008 de fecha 04 de marzo de 2008, mencionando que los Fondos de Inversión Abiertos deberán capitalizar en la subcuenta 351.01 “Cuotas Pagadas”, los rendimientos positivos o negativos del período el primer día hábil del siguiente mes.

A continuación se exponen los resultados generados durante el ejercicio terminado el 30 de junio de 2023 y 2022 :

	<u>2023</u>	<u>2022</u>
	<u>Bs</u>	<u>Bs</u>
Ingresos operacionales	-	-
Gastos operacionales	(395,422)	(183,502)
Margen operativo	(395,422)	(183,502)
Ingresos financieros	2,003,290	839,008
Gastos financieros	(160,400)	(23,001)
Margen financiero	1,842,890	816,007
Margen operativo financiero	1,447,468	632,505
Ingresos no operacionales	-	-
Gastos no operacionales	-	-
Margen no operacional	-	-
Resultado antes de diferencias de cambio y mantenimiento de valor	1,447,468	632,505
Abonos por diferencia de cambio y mantenimiento de valor	-	-
Cargos por diferencia de cambio y mantenimiento de valor	-	-
Ajuste por diferencia de cambio y mantenimiento de valor neto	-	-
Rendimiento del ejercicio	1,447,468	632,505
(-) Rendimientos capitalizados y/o distribuidos entre el 1° de enero y 31 de mayo	(1,297,852)	(396,724)
Resultado neto del período	149,616	235,781

“CREDIFONDO RENTA INMEDIATA” FONDO DE INVERSIÓN ABIERTO A CORTO PLAZO, ADMINISTRADO POR CREDIFONDO SOCIEDAD ADMINISTRADORA DE FONDOS DE INVERSIÓN S.A.

NOTAS A LOS ESTADOS FINANCIEROS AL 30 DE JUNIO DE 2023 Y 31 DE DICIEMBRE DE 2022

NOTA 8 - POSICIÓN MONEDA EXTRANJERA

Los estados financieros por el periodo comprendido 30 de junio de 2023 y 31 de diciembre de 2022, expresados en bolivianos, no cuentan con operaciones en moneda extranjera.

NOTA 9 – OPERACIONES CON ENTIDADES VINCULADAS

Al 30 de junio de 2023 y 31 de diciembre de 2022, Credifondo Renta Inmediata Fondo de Inversión Abierto no presenta operaciones con entidades vinculadas de acuerdo a su naturaleza jurídica.

NOTA 10 – GASTOS OPERACIONALES

Al 30 de junio de 2023 y 2022, se han registrado pagos por servicio de administración a la Sociedad Administradora; por comisión fija y por éxito de Bs395.422 y Bs183.502, respectivamente

Los gastos operacionales entre el 1º y el 30 de junio de 2023 y 2022 ascienden a Ba56.692 y Bs59.353

NOTA 11 – OTROS GASTOS E INGRESOS

Al 30 de junio de 2023 y 2022, no se han registraron ingresos ni gastos.

NOTA 12 – INGRESOS Y GASTOS FINANCIEROS

La composición de los saldos entre el entre el 1º y el 30 de junio de 2023 y 2022, es la siguiente:

	<u>2023</u>	<u>2022</u>
	<u>Bs</u>	<u>Bs</u>
Ingresos Financieros		
Rendimiento por inversiones bursátiles en valores de deuda	209,732	226,176
Ganancia por valoración de cartera de inversiones bursátiles	-	16,439
Otros ingresos financieros	69,756	52,519
	<u>279,488</u>	<u>295,134</u>
Gastos Financieros		
Pérdida por venta valores bursátiles	121	
Pérdidas por valoración de cartera de inversiones	50,386	
Otros cargos financieros	22,672	
	<u>73,179</u>	<u>-</u>

NOTA 13 – RESULTADOS EXTRAORDINARIOS Y DE GESTIONES ANTERIORES

Al 30 de junio de 2023 y 2022, no se han reconocido ingresos o gastos extraordinarios y de gestiones anteriores.

NOTA 14 – CONTINGENCIAS

Al 30 de junio de 2023 y 31 de diciembre de 2022, no existen contingencias significativas probables de ninguna naturaleza que puedan afectar el Fondo de Inversión.

“CREDIFONDO RENTA INMEDIATA” FONDO DE INVERSIÓN ABIERTO A CORTO PLAZO, ADMINISTRADO POR CREDIFONDO SOCIEDAD ADMINISTRADORA DE FONDOS DE INVERSIÓN S.A.

NOTAS A LOS ESTADOS FINANCIEROS AL 30 DE JUNIO DE 2023 Y 31 DE DICIEMBRE DE 2022

NOTA 15 – OTRAS REVELACIONES IMPORTANTES

Situación Tributaria


En lo que respecta a impuestos, las ganancias de capital de los Patrimonios Autónomos, de acuerdo con el inciso 2) del artículo 12 de la Ley del Fondo Especial de Reactivación Económica y de Fortalecimiento de Entidades de Intermediación Financiera (FERE) N° 2196 de fecha 4 de mayo de 2001, los Patrimonios Autónomos están exentos del pago de los siguientes impuestos: Impuesto al Valor Agregado (IVA), Régimen Complementario al Impuesto al Valor Agregado (RC-IVA), Impuesto a las Transacciones (IT) y el Impuesto a las Utilidades de las Empresas (IUE), incluyendo Remesas al Exterior.

Según el inciso k) artículo 5º del Decreto Supremo N° 27566, los cargos y abonos en cuentas bancarias de los Patrimonios Autónomos formalmente constituidos están exentos del Impuesto a las Transacciones Financieras.

NOTA 16 – HECHOS POSTERIORES

Con posterioridad al 30 de junio de 2023, no se ha producido hechos o circunstancias que afecten en forma significativa los presentes estados financieros.


Daniela Soza Pérez
Gerente General


Coty Krsul Andrade
Síndico


Edwin Mercado Illanes
Contador General